

brunner ::

ray collection



**Ein Blick auf die
Formensprache
von Morgen.**

OFFICE/CONFERENCE | PUBLIC SPACES | CARE

SITZMÖBEL | TISCHE | BEISTELLMÖBEL

ray



9 2 0 6 / A / 9 2 0 7 / A / 9 2 5 2 / A / 9 2 6 2 / A

- Schlankes, dynamisches, elegantes Erscheinungsbild
- Nahtlose Übergänge zwischen Gestell, Sitzschale und filigranen Armlehnen
- Höchster Sitzkomfort durch ergonomische Formgebung
- Integrierte, innovative Bewegungsmechanik fördert ein „bewegtes Sitzen“
- Konferenzsessel optional mit Rückholmechanik, drehbar oder als Drehstuhlvariante mit offenen Rollen

OFFICE / CONFERENCE | PUBLIC SPACES | CARE

SITZMÖBEL | TISCHE | BEISTELLMÖBEL

ray

/ ARMLEHLENSTÜHLE,
KONFERENZDREHSESSEL

Designer: jehs+laub



ray

/ ARMLEHNENSTÜHLE

Designer: jehs+laub

Modellnummer	9206/A	9207/A
Grundmodell	<ul style="list-style-type: none"> – Freischwingergestell in Rundstahlrohr verchromt – Sitzschale aus Kunststoff mit flexiblen Lamellen – Sitzschale komplett umschäumt – Armlehnen in Aluminium Druckguss, poliert – Ohne Gleiter 	
stapelbar	maximal 4	nicht stapelbar
Maße		
Gewicht	10,0 kg	10,0 kg
Ausstattung / Option	<ul style="list-style-type: none"> – Gestell und Armlehnen beschichtet – Armlehnen verchromt – Armauflagen in Leder gepolstert – Gleiter (1) (3) 	
Polster	Stoffe/ Leder	
	Nach Brunner Hauskollektion (auch Kunstleder enthalten)	
Farben	Beschichtungstöne	
	lava RAL 7021 FS matt	weiß RAL 9016 FS matt

ray

/ KONFERENZDREHSEL

Designer: jehs+laub

Modellnummer

9252/A

9262/A

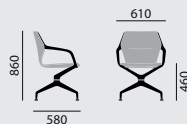
Grundmodell

- V-förmiger Sitzträger mit direkter Anbindung der Armlehnbügel
- In Aluminium-Druckguss, poliert, drehbar, mit Brunner RKA (radial-kinetische Aktivierung)
- Sitzschale komplett umschäumt und gepolstert
- Fußkreuz und Gleiter aus Aluminium-Druckguss, poliert
- Kunststoffgleiter

– einfarbig gepolstert

– einfarbig gepolstert (Schale und Pads in gleichem Stoff/Leder)

Maße



Gewicht

15,0 kg

18,0 kg

Ausstattung / Option

- Rückstellautomatik, beschichtet lava 7021 FS matt (nur in Kombination mit Gleitern möglich)
- Rollen mit offenem Laufrad mit harter Lauffläche (schwarz) für weiche Böden oder weicher Lauffläche (grau) für harte Böden
- Gestell ohne RKA, drehbar
- Armauflage in Leder gepolstert
- Gestell, Gleiter und Armlehnen verchromt
- Gestell, Gleiter und Armlehnen beschichtet
- Gleiter (3)

Polster

Varianten

- zweifarbige Polsterung (unterschiedliche Farben für Schale und Pads, innerhalb der gleichen Stoff-/Lederkollektion)
- zweifarbige Polsterung (Schale in Leder torro, Pads in Stoff)


Stoffe/ Leder

– Nach Brunner Hauskollektion (auch Kunstleder enthalten)

Farben

Beschichtungstöne


lava RAL 7021 FS matt


weiß RAL 9016 FS matt

Sonstiges

– DDC e.V. Ausgezeichnete Gestaltung 2019

ray lounge



9 2 4 3 / 9 2 4 1 / 9 2 4 7 / 9 2 4 5 / 9 2 4 0 / 9 2 4 6 / 9 2 4 4 / 9 2 4 2 / 9 2 4 8

- Kleine Loungesessel, große Hochlehner (optional mit verstärktem Nackenkissen) mit passender Ottomane
- Dreidimensional ausgeformte Sitzschale und Lumbalstütze
- Große Materialvielfalt der Bezugstoffe
- Wahlweise mit Fußkreuz, Kufen- oder Holzgestell

OFFICE / CONFERENCE | PUBLIC SPACES | CARE

SITZMÖBEL | TISCHE | BEISTELLMÖBEL

ray lounge

/ LOUNGESESSL, HOCHLEHNER, OTTOMANE

Designer: jehs+laub



ray lounge

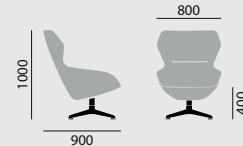
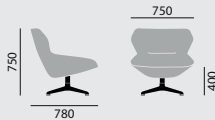
/ LOUNGESESSEL, HOCHLEHNER

Designer: **jehs+laub****Modellnummer****9243****9241****Grundmodell**

- Fußkreuz in Aluminium Druckguss, poliert
- Drehbar
- Vollumpolstert, einfarbig
- Kunststoffgleiter

– Sessel

– Hochlehner

Maße**Gewicht**

18,5 kg

22,0 kg

Ausstattung / Option

- Standsäule drehbar mit Rückstellautomatik
- Gestell beschichtet
- Gleiter (3)

– Nackenkissen, fest vernäht
(nicht abnehmbar)**Polster**

Varianten

- einfarbig in Stoff oder Leder
- zweifarbig (Sitzbereich und Innenseite in Stoff Kvadrat Hallingdal 65, Rücken in Leder torro)


Stoffe/ Leder

Nach Brunner Hauskollektion (auch Kunstleder enthalten)

Farben

Beschichtungstöne

 **lava** RAL 7021 FS matt

 **weiß** RAL 9016 FS matt

ray lounge

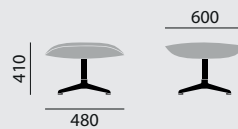
/ OTTOMANE

Designer: jehs+laub**Modellnummer**

9247

Grundmodell

- Fußkreuz in Aluminium Druckguss, poliert
- Starr
- Gepolstert
- Kunststoffgleiter

Maße**Gewicht**

7,5 kg

Ausstattung / Option

- Gestell beschichtet
- Gleiter (3)


Polster


Stoffe/ Leder

Nach Brunner Hauskollektion (auch Kunstleder enthalten)

Farben

Beschichtungstöne

 **lava** RAL 7021 FS matt

 **weiß** RAL 9016 FS matt

ray lounge

/ LOUNGESESSEL, HOCHLEHNER

Designer: jehs+laub**Modellnummer**

9245

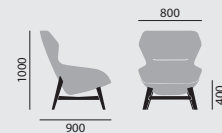
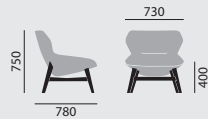
9240

Grundmodell

- Gestell in Eichenmassivholz, gebeizt nach Eiche Hauskollektion, stumpfmatt lackiert
- Vollumpolstert, einfarbig
- Gleiter mit QuickClick-System (15)

– Sessel

– Hochlehner

Maße**Gewicht**

20,0 kg

24,0 kg

Ausstattung / Option

- Gleiter (2)
- Gleiter mit QuickClick-System (16)

– Nackenkissen, fest vernäht
(nicht abnehmbar)

Polster

Varianten

- einfarbig in Stoff oder Leder
- zweifarbig (Sitzbereich und Innenseite in Stoff Kvadrat Hallingdal 65, Rücken in Leder torro)

Stoffe/ Leder

Nach Brunner Hauskollektion (auch Kunstleder enthalten)

Farben

Beiztöne

Beiztöne nach Brunner Hauskollektion „tones“

ray lounge

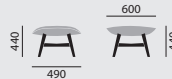
/ OTTOMANE

Designer: jehs+laub**Modellnummer**

9246

Grundmodell

- Gestell in Eichenmassivholz, gebeizt nach Eiche Hauskollektion, stumpfmatt lackiert
- Gepolstert
- Gleiter mit QuickClick-System (15)

Maße**Gewicht**

9,0 kg

Ausstattung / Option

- Gleiter (2)
- Gleiter mit QuickClick-System (16)

Polster

Stoffe/ Leder

Nach Brunner Hauskollektion (auch Kunstleder enthalten)

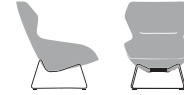
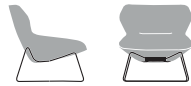
Farben

Beiztöne

Beiztöne nach Brunner Hauskollektion „tones“

ray lounge

/ LOUNGESESSEL, HOCHLEHNER

Designer: jehs+laub

Modellnummer	9244	9242
Grundmodell	<ul style="list-style-type: none"> – Kufengestell – Vollstahl, verchromt – Vollumpolstert, einfarbig – Kunststoffgleiter 	
	– Sessel	– Hochlehner
Maße		
Gewicht	20,0 kg	24,0 kg
Ausstattung / Option	<ul style="list-style-type: none"> – Gestell beschichtet – Gleiter (3) 	
		– Nackenkissen
Polster		
Varianten	<ul style="list-style-type: none"> – einfarbig in Stoff oder Leder – zweifarbig (Sitzbereich und Innenseite in Stoff Kvadrat Hallingdal 65, Rücken in Leder torro) 	
Stoffe/ Leder	Nach Brunner Hauskollektion (auch Kunstleder enthalten)	
Farben		
Beschichtungstöne	lava RAL 7021 FS matt	weiß RAL 9016 FS matt

ray lounge

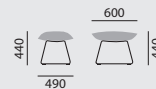
/ OTTOMANE

Designer: jehs+laub**Modellnummer**

9248

Grundmodell

- Kufengestell
- Vollstahl, verchromt
- Gepolstert
- Kunststoffgleiter

Maße**Gewicht**

9,0 kg

Ausstattung / Option

- Gestell beschichtet
- Gleiter (3)

Polster


Stoffe/ Leder

Nach Brunner Hauskollektion (auch Kunstleder enthalten)

Farben

Beschichtungstöne

 **lava** RAL 7021 FS matt

 **weiß** RAL 9016 FS matt

ray soft



9613/A / 9623/A / 9633/A / 9614/A / 9624/A / 9634/A /
 9615/A / 9625/A / 9635/A / 9618/A / 9628/A / 9638/A /
 9619/A / 9629/A / 9639/A

- Vielseitige Serie, modular aufgebaut
- Drei verschieden hohe Sitzschalen können mit vier unterschiedlichen Gestelltypen kombiniert werden
- Modularität der Serie ergibt zahlreiche Anwendungsmöglichkeiten von Konferenzraum bis Restaurant, von elegant bis wohnlich
- Schlanke, kissenartige Vollpolsterschale mit integriertem Armteil
- Hochwertige Anmutung durch Ziernähte und umlaufende, optional auch farblich abgesetzte Kedernaht
- Vierfußgestell aus Eichenmassivholz, Kufengestell aus Vollstahl oder Fußkreuz aus Aluminium-Druckguss ergeben eine große Bandbreite an Oberflächen zur Gestaltung Ihrer Räume

OFFICE / CONFERENCE | PUBLIC SPACES | CARE

SITZMÖBEL | TISCHE | BEISTELLMÖBEL

ray soft

/ POLSTERSESSEL

Designer: **jehs+laub**
(lizensiert von Davis Furniture, USA)



ray soft

/ POLSTERSESEL

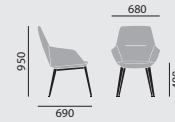
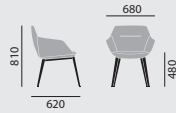
Designer: **jehs+laub**
(lizensiert von Davis Furniture, USA)**Modellnummer**

9613/A

9623/A

Grundmodell

- Vierfußgestell in Eichenmassivholz gebeizt nach Eiche Hauskollektion, stumpfmatt lackiert
- Vollpolsterschale mit integriertem Armlehnteil
- einfarbig in Stoff oder Leder, umlaufende Kedernaht im gleichen Stoff oder Leder
- Gleiter mit QuickClick-System (15)

Maße**Gewicht**

9,3 kg

10,2 kg

Ausstattung / Option

- Gleiter mit QuickClick-System (16)

Polster

Varianten

- umlaufende Kedernaht in gleichem Stoff/Leder, jedoch andere Farbe
- umlaufende Kedernaht in Leder torro (bei Ausführung in Stoff)

Stoffe/ Leder

Nach Brunner Hauskollektion (auch Kunstleder enthalten)

Farben

Beiztöne

Beiztöne nach Brunner Hauskollektion „tones“

ray soft

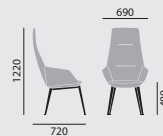
/ POLSTERSESEL

Designer: **jehs+laub**
(lizensiert von Davis Furniture, USA)**Modellnummer**

9633/A

Grundmodell

- Vierfußgestell in Eichenmassivholz gebeizt nach Eiche Hauskollektion, stumpfmatt lackiert
- Vollpolsterschale mit integriertem Armlehnteil
- einfarbig in Stoff oder Leder, umlaufende Kedernaht im gleichen Stoff oder Leder
- Gleiter mit QuickClick-System (15)

Maße**Gewicht**

11,1 kg

Ausstattung / Option

- Gleiter mit QuickClick-System (16)

Polster

Varianten

- umlaufende Kedernaht in gleichem Stoff/Leder, jedoch andere Farbe
- umlaufende Kedernaht in Leder torro (bei Ausführung in Stoff)

Stoffe/ Leder

Nach Brunner Hauskollektion (auch Kunstleder enthalten)

Farben

Beiztöne

Beiztöne nach Brunner Hauskollektion „tones“

ray soft

/ POLSTERSESEL

Designer: **jehs+laub**
(lizensiert von Davis Furniture, USA)

Modellnummer	9614/A	9624/A
Grundmodell	<ul style="list-style-type: none"> – Kufengestell – Vollstahl verchromt – Vollpolsterschale mit integriertem Armlehnteil – einfarbig in Stoff oder Leder, umlaufende Kedernaht im gleichen Stoff oder Leder – Ohne Gleiter 	
Maße		
Gewicht	11,1 kg	12,0 kg
Ausstattung / Option	<ul style="list-style-type: none"> – Gestell beschichtet – Gleiter mit QuickClick-System (15) (16) 	
Polster		
Varianten	<ul style="list-style-type: none"> – umlaufende Kedernaht in gleichem Stoff/Leder, jedoch andere Farbe – umlaufende Kedernaht in Leder torro (bei Ausführung in Stoff) 	
Stoffe/ Leder	Nach Brunner Hauskollektion (auch Kunstleder enthalten)	
Farben		
Beschichtungstöne	lava RAL 7021 FS matt	weiß RAL 9016 FS matt

ray soft

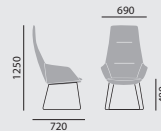
/ POLSTERSESSEL

Designer: **jehs+laub**
(lizensiert von Davis Furniture, USA)**Modellnummer**

9634/A

Grundmodell

- Kufengestell
- Vollstahl verchromt
- Vollpolsterschale mit integriertem Armlehnteil
- einfarbig in Stoff oder Leder, umlaufende Kedernaht im gleichen Stoff oder Leder
- Ohne Gleiter

Maße**Gewicht**

12,9 kg

Ausstattung / Option

- Gestell beschichtet
- Gleiter mit QuickClick-System (15) (16)

Polster

Varianten

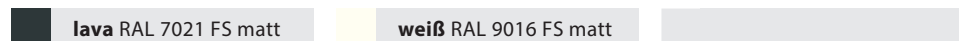
- umlaufende Kedernaht in gleichem Stoff/Leder, jedoch andere Farbe
- umlaufende Kedernaht in Leder torro (bei Ausführung in Stoff)

Stoffe/ Leder

Nach Brunner Hauskollektion (auch Kunstleder enthalten)

Farben

Beschichtungstöne

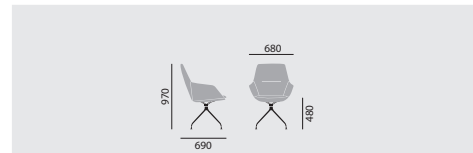


ray soft

/ POLSTERSESEL

Designer: **jehs+laub**
(lizensiert von Davis Furniture, USA)**Modellnummer****9615/A****9625/A****Grundmodell**

- Zentralfuß mit vier Fußauslegern in Aluminium poliert
- Vollpolsterschale mit integriertem Armlehnteil
- einfarbig in Stoff oder Leder, umlaufende Kedernaht im gleichen Stoff oder Leder
- Drehbar
- Gleiter mit QuickClick-System (15)

Maße**Gewicht**

12,0 kg

12,9 kg

Ausstattung / Option

- Gestell beschichtet
- Gleiter mit QuickClick-System (16)

Polster

Varianten

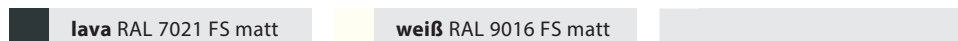
- umlaufende Kedernaht in gleichem Stoff/Leder, jedoch andere Farbe
- umlaufende Kedernaht in Leder torro (bei Ausführung in Stoff)

Stoffe/ Leder

Nach Brunner Hauskollektion (auch Kunstleder enthalten)

Farben

Beschichtungstöne

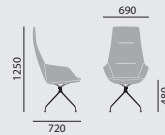


ray soft

/ POLSTERSESSEL

Designer: **jehs+laub**
(lizensiert von Davis Furniture, USA)**Modellnummer****9635/A****Grundmodell**

- Zentralfuß mit vier Fußauslegern in Aluminium poliert
- Vollpolsterschale mit integriertem Armlehnteil
- einfarbig in Stoff oder Leder, umlaufende Kedernaht im gleichen Stoff oder Leder
- Drehbar
- Gleiter mit QuickClick-System (15)

Maße**Gewicht**

13,8 kg

Ausstattung / Option

- Gestell beschichtet
- Gleiter mit QuickClick-System (16)

Polster

Varianten

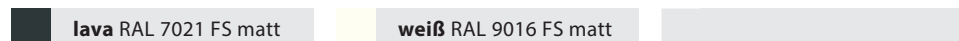
- umlaufende Kedernaht in gleichem Stoff/Leder, jedoch andere Farbe
- umlaufende Kedernaht in Leder torro (bei Ausführung in Stoff)

Stoffe/ Leder

Nach Brunner Hauskollektion (auch Kunstleder enthalten)

Farben

Beschichtungstöne

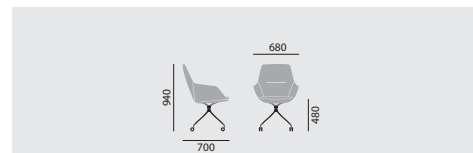
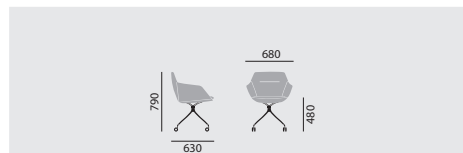


ray soft

/ POLSTERSESSEL

Designer: **jehs+laub**
(lizensiert von **Davis Furniture, USA**)**Modellnummer****9618/A****9628/A****Grundmodell**

- Zentralfuß mit vier Fußauslegern in Aluminium poliert
- Vollpolsterschale mit integriertem Armlehnteil
- einfarbig in Stoff oder Leder, umlaufende Kedernaht im gleichen Stoff oder Leder
- Nicht drehbar
- Rollen mit offenem Laufrad mit harter Lauffläche für weiche Böden

Maße**Gewicht**

12,0 kg

12,9 kg

Ausstattung / Option

- Gestell beschichtet
- Rollen mit offenem Laufrad mit weicher Lauffläche für harte Böden

Polster

Varianten


- umlaufende Kedernaht in gleichem Stoff/Leder, jedoch andere Farbe
- umlaufende Kedernaht in Leder torro (bei Ausführung in Stoff)


Stoffe/ Leder

Nach Brunner Hauskollektion (auch Kunstleder enthalten)

Farben

Beschichtungstöne

 **lava** RAL 7021 FS matt

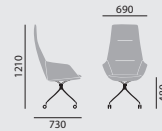
 **weiß** RAL 9016 FS matt

ray soft

/ POLSTERSESSEL

Designer: **jehs+laub**
(lizensiert von Davis Furniture, USA)**Modellnummer****9638/A****Grundmodell**

- Zentralfuß mit vier Fußauslegern in Aluminium poliert
- Vollpolsterschale mit integriertem Armlehnteil
- einfarbig in Stoff oder Leder, umlaufende Kedernaht im gleichen Stoff oder Leder
- Nicht drehbar
- Rollen mit offenem Laufrad mit harter Lauffläche für weiche Böden

Maße**Gewicht**

13,8 kg

Ausstattung / Option

- Gestell beschichtet
- Rollen mit offenem Laufrad mit weicher Lauffläche für harte Böden

Polster

Varianten

- umlaufende Kedernaht in gleichem Stoff/Leder, jedoch andere Farbe
- umlaufende Kedernaht in Leder torro (bei Ausführung in Stoff)

Stoffe/ Leder

Nach Brunner Hauskollektion (auch Kunstleder enthalten)

Farben

Beschichtungstöne

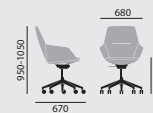
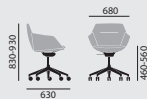


ray soft

/ POLSTERSESSEL

Designer: **jehs+laub**
(lizensiert von **Davis Furniture, USA**)**Modellnummer****9619/A****9629/A****Grundmodell**

- Fußkreuz in Aluminium Druckguss poliert
- Vollpolsterschale mit integriertem Armlehnteil
- einfarbig in Stoff oder Leder, umlaufende Kedernaht im gleichen Stoff oder Leder
- Drehbar, mit Wippfunktion
- Höhenverstellbar
- Rollen hart, lastabhängig gebremst, geeignet für weiche Böden

Maße**Gewicht**

12,4 kg

13,3 kg

Ausstattung / Option

- Gestell beschichtet
- Rollen weich, lastabhängig gebremst, geeignet für harte Böden

Polster

Varianten


- umlaufende Kedernaht in gleichem Stoff/Leder, jedoch andere Farbe
- umlaufende Kedernaht in Leder torro (bei Ausführung in Stoff)


Stoffe/ Leder

Nach Brunner Hauskollection (auch Kunstleder enthalten)

Farben

Beschichtungstöne

 **lava** RAL 7021 FS matt

 **weiß** RAL 9016 FS matt

ray soft

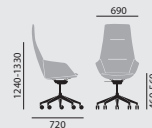
/ POLSTERSESSEL

Designer: **jehs+laub**
(lizensiert von Davis Furniture, USA)**Modellnummer**

9639/A

Grundmodell

- Fußkreuz in Aluminium Druckguss poliert
- Vollpolsterschale mit integriertem Armlehnteil
- einfarbig in Stoff oder Leder, umlaufende Kedernaht im gleichen Stoff oder Leder
- Drehbar, mit Wippfunktion
- Höhenverstellbar
- Rollen hart, lastabhängig gebremst, geeignet für weiche Böden

Maße**Gewicht**

14,2 kg

Ausstattung / Option

- Gestell beschichtet
- Rollen weich, lastabhängig gebremst, geeignet für harte Böden

Polster

Varianten

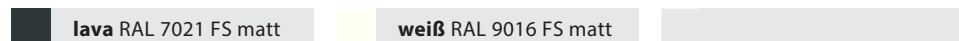
- umlaufende Kedernaht in gleichem Stoff/Leder, jedoch andere Farbe
- umlaufende Kedernaht in Leder torro (bei Ausführung in Stoff)

Stoffe/ Leder

Nach Brunner Hauskollektion (auch Kunstleder enthalten)

Farben

Beschichtungstöne



ray table



9 3 1 0 / 9 3 1 2 / 9 3 3 0 | 9 3 3 2 / 9 3 1 4 | 9 3 3 4

- Tisch mit Systemfuß und Zargenrahmen für den Einsatz im Konferenzbereich für große Tischanlagen
- Exklusiven Elektrifizierungsoptionen, unsichtbarer Kabelführung durch eingelassene Kabelführung in den Tischfüßen
- Tischplatte mit schlanker CRK-, ABS- oder BK-Kante
- Tischplattenoberfläche in HPL, Nussbaum und Eiche gebeizt

OFFICE / CONFERENCE | PUBLIC SPACES | CARE

SITZMÖBEL | TISCHE | BEISTELLMÖBEL

brunner ::

ray table

/ KONFERENZTISCH

Designer: jehs+laub



ray table

/ KONFERENZTISCH

Designer: jehs+laub**Modellnummer****9310****Grundmodell**

- Tischfüße in Aluminium-Druckguss poliert
- Innenseite mit durchlaufender Nut zur Aufnahme der optionalen Kabelführung
- Verschiedene Platten- bzw. Kantenausführungen
- Befestigung der Tischplatte über eingelassene Schraubmuffen
- Kunststoffgleiter, schwarz
- Tischhöhe 74 cm

Tischplatte

Ausführung

HPL

Eichenfurnier

amerikanisch Nußbaumfurnier, stumpfmatt lackiert

Stärke
Kante30 mm
ABS, BK, CRK30 mm
BK, CRK30 mm
BK, CRK**Maße**

Kreis

**9310/1**
Ø100 cm | Ø130 cm**9310/1**
Ø100 cm | Ø130 cm**9310/1**
Ø100 cm | Ø130 cm

Quadrat

**9310/0**
120 x 120 cm**9310/0**
120 x 120 cm**9310/0**
120 x 120 cm

Bogenform

**9310/9**
130 x 130 cm**9310/9**
130 x 130 cm**9310/9**
130 x 130 cm

Winkel

**9330/9 (3 Füße)**
120 cm**9330/9 (3 Füße)**
120 cm**9330/9 (3 Füße)**
120 cm**Ausstattung/ Optionen**

- Platte oder Kante gebeizt nach Hauskollektion
- Tischfüße verchromt
- Tischfüße beschichtet
- Kabelführung in einem Tischbein inklusive Abdeckung, silber
- Filzgleiter, schwarz
- Verstellgleiter, schwarz

Farben


Beiztöne


Beiztöne nach Brunner Hauskollektion „tones“

HPL

Nach Brunner Hauskollektion „decor“

Beschichtungstöne

 **lava** RAL 7021 FS matt

 **weiß** RAL 9016 FS matt

ray table

/ KONFERENZTISCH

Designer: jehs+laub**Modellnummer****9312****Grundmodell**

- Untergestell, bestehend aus einer auf die Gestellgröße abgestimmte Anzahl Tischfüße, in **Aluminium Druckguss**, poliert, Innenseite mit durchlaufender Nut zur Aufnahme der optionalen Kabelführung, und einem Zargenrahmen aus Spezialrechteckprofilrohr
- Querzarge Spezial-Rechteckprofilrohr, beschichtet lava RAL 7021 FS matt
- Längszarge Spezial-Rechteckprofilrohr, beschichtet lava RAL 7021 FS matt
- Kunststoffgleiter, schwarz
- Verschiedene Platten- bzw. Kantenausführungen
- Befestigung der Tischplatte über spezielle Kunststoffwinkel in eingelassene Schraubmuffen
- Tischhöhe 74 cm

Tischplatte

Ausführung

HPL

Eichenfurnier

amerikanisch Nußbaumfurnier, stumpfmatt lackiert

Stärke
Kante30 mm
ABS, BK, CRK30 mm
BK, CRK30 mm
BK, CRK**Maße**

Kreis

**9312/1**
Ø200 cm**9312/1**
Ø200 cm**9312/1**
Ø200 cm

Quadrat

**9312/0**
190 x 190 cm**9312/0**
190 x 190 cm**9312/0**
190 x 190 cm

Rechteck

**9312/0**
220 x 120 cm
300 x 120 cm
380 x 120 cm (2-teilig)**9312/0**
220 x 120 cm
300 x 120 cm
380 x 120 cm (2-teilig)**9312/0**
220 x 120 cm
300 x 120 cm
380 x 120 cm (2-teilig)

Bogenform

**9312/9**
200 x 200 cm
220 x 130 cm
300 x 130 cm
380 x 130 cm (2-teilig)**9312/9**
200 x 200 cm
220 x 130 cm
300 x 130 cm
380 x 130 cm (2-teilig)**9312/9**
200 x 200 cm
220 x 130 cm
300 x 130 cm
380 x 130 cm (2-teilig)

Winkel

**9332/9**
180 cm**9332/9**
180 cm**9332/9**
180 cm

ray table

/ KONFERENZTISCH

Designer: jehs+laub**Modellnummer****9312****Ausstattung/ Optionen**

- Kabelwanne, abklappbar, werkzeuglose Montage, lava RAL 7021FS matt
- Platte oder Kante gebeizt nach Hauskollektion (Nur BK Kante)
- Tischfüße verchromt
- Tischfüße beschichtet
- Kabelführung in einem Tischbein inklusive Abdeckung, silber
- Filzgleiter, schwarz
- Verstellgleiter, schwarz
- Passende Elektrifizierung

Farben

Beiztöne

Beiztöne nach Brunner Hauskollektion „tones“

HPL

Nach Brunner Hauskollektion „decor“

Beschichtungstöne

lava RAL 7021 FS matt

weiß RAL 9016 FS matt

ray table

/ KONFERENZTISCH

Designer: jehs+laub

Modellnummer

9314 | 9334

Grundmodell

- Untergestell, bestehend aus einer auf die Gestellgröße abgestimmte Anzahl Tischfüße, in **Eichenmassivholz**, gebeizt nach Eiche Hauskollektion, stumpfmatt lackiert, Innenseite optional mit durchlaufender Nut zur Aufnahme der Kabelführung und einem Zargenrahmen aus Spezialrechteckprofilrohr, Quersarge Spezial-Rechteckprofilrohr, beschichtet lava RAL 7021 FS matt, Längszarge Spezial-Rechteckprofilrohr, beschichtet lava RAL 7021 FS matt,
- Gleiter mit QuickClick-System (15)
- Verschiedene Platten- bzw. Kantenausführungen
- Befestigung der Tischplatte über Montageplatte in lava und Kunststoffwinkel
- Tischhöhe 74 cm

Tischplatte

Ausführung

HPL

Eichenfurnier

amerikanisch Nußbaumfurnier, stumpfmatt lackiert

Stärke
Kante30 mm
ABS, BK, CRK30 mm
BK, CRK30 mm
BK, CRK

Maße

Kreis

**9314/1**
Ø200 cm**9314/1**
Ø200 cm**9314/1**
Ø200 cm

Quadrat

**9314/0**
190 x 190 cm**9314/0**
190 x 190 cm**9314/0**
190 x 190 cm

Rechteck

**9314/0**
220 x 120 cm
300 x 120 cm**9314/0**
220 x 120 cm
300 x 120 cm**9314/0**
220 x 120 cm
300 x 120 cm

Bogenform

**9314/9**
200 x 200 cm
220 x 130 cm
300 x 130 cm**9314/9**
200 x 200 cm
220 x 130 cm
300 x 130 cm**9314/9**
200 x 200 cm
220 x 130 cm
300 x 130 cm

Winkel

**9334/9**
180 cm**9334/9**
180 cm**9334/9**
180 cm

ray table

/ KONFERENZTISCH

Designer: jehs+laub**Modellnummer**

9314 | 9334

Ausstattung/ Optionen

- Kabelwanne, abklappbar, werkzeuglose Montage, lava RAL 7021FS matt
- Kante gebeizt nach Hauskollektion
- Kabelführung in einem Tischbein inklusive Abdeckung, lava
- Gleiter mit QuickClick-System (16)
- Passende Elektrifizierung

Farben

Beiztöne

Beiztöne nach Brunner Hauskollektion „tones“

HPL

Nach Brunner Hauskollektion „decor“